

**CO2-footprint Scope 1 & 2 + Business travel (2024-1):
188,13 ton CO2**



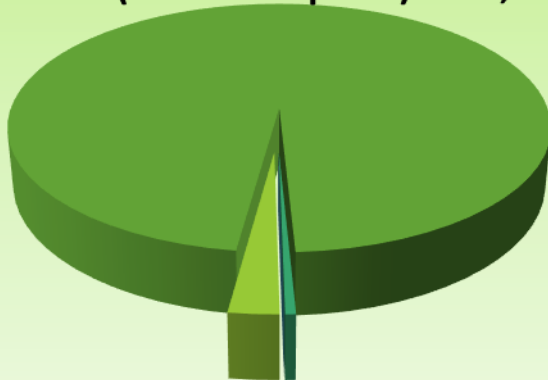
- 1.1 Gasverbruik
- 1.2 Brandstof wagenpark
- 1.3 Brandstof overig
- 2.1 Elektriciteitsverbruik
- 3.0 Zakenreizen

CO2-footprint Scope 3 (2024-1): 150,78 ton CO2



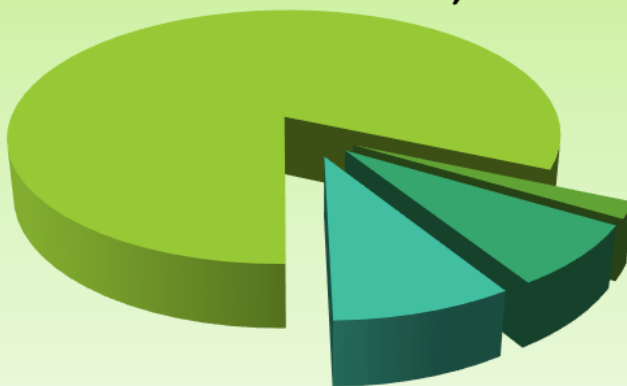
- 3.1 Ingekochte goederen en diensten
- 3.2 Upstream brandstof en energie
- 3.3 Afval tijdens productie
- 3.4 Woon-werkverkeer werknemers

**CO2-footprint Scope 1 & 2 + Business travel
(2023-Compleet): 552,81 ton CO2**



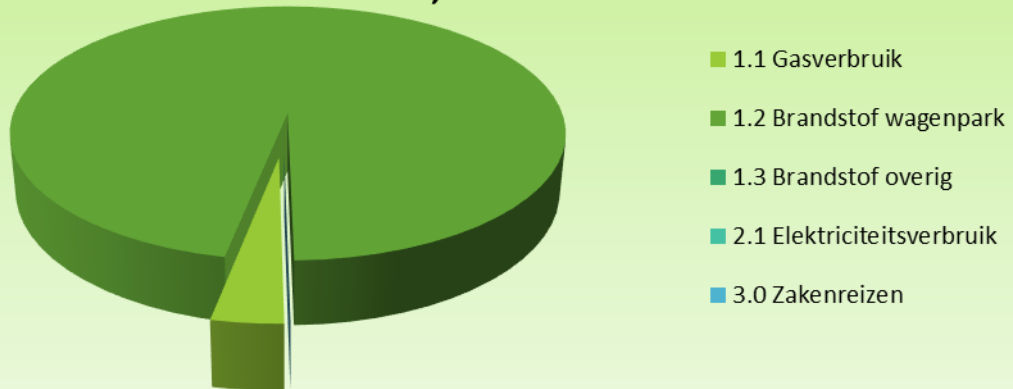
- 1.1 Gasverbruik
- 1.2 Brandstof wagenpark
- 1.3 Brandstof overig
- 2.1 Elektriciteitsverbruik
- 3.0 Zakenreizen

**CO2-footprint Scope 3 (2023-compleet):
304,91 ton CO2**

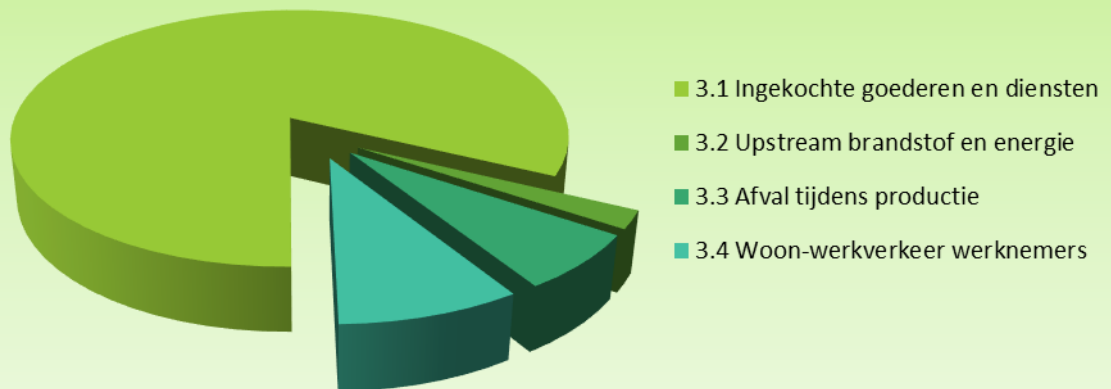


- 3.1 Ingekochte goederen en diensten
- 3.2 Upstream brandstof en energie
- 3.3 Afval tijdens productie
- 3.4 Woon-werkverkeer werknemers

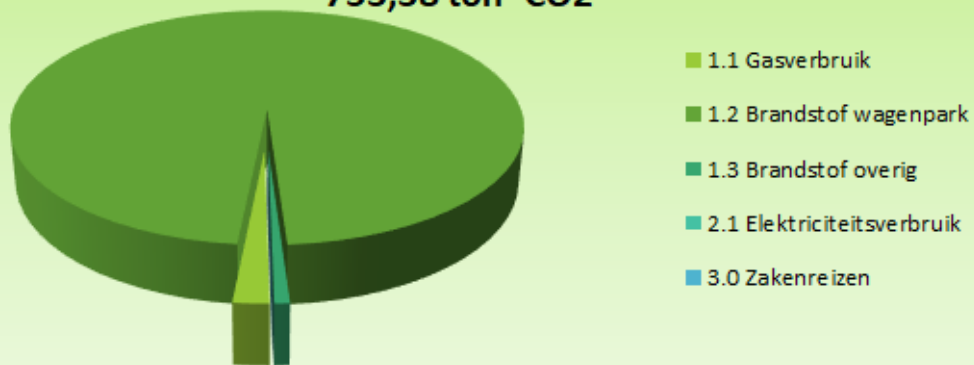
**CO2-footprint Scope 1 & 2 + Business travel (2023-1):
245,73 ton CO2**



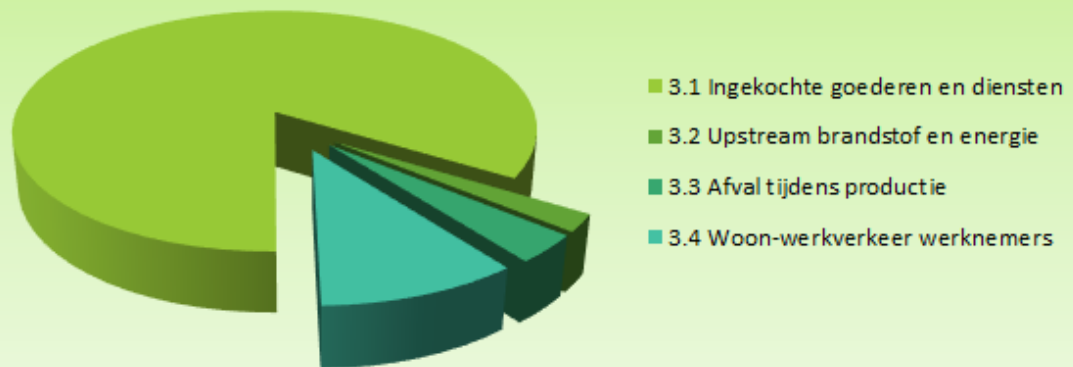
CO2-footprint Scope 3 (2023-1): 143,93 ton CO2




**CO2-footprint Scope 1 & 2 + Business travel (2022):
753,38 ton CO2**



CO2-footprint Scope 3 (2022): 333,45 ton CO2

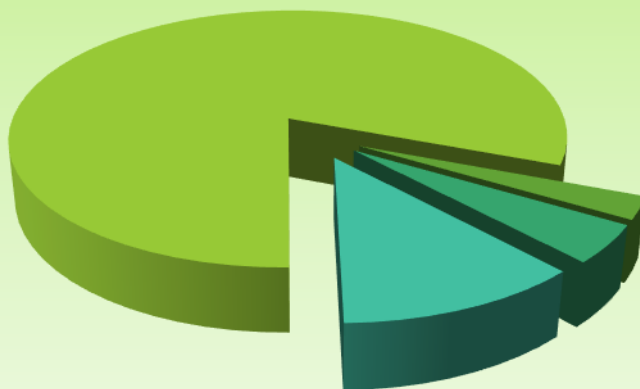


**CO2-footprint Scope 1 & 2 + Business travel (2022-1):
371,92 ton CO2**



- 1.1 Gasverbruik
- 1.2 Brandstof wagenpark
- 1.3 Brandstof overig
- 2.1 Elektriciteitsverbruik
- 3.0 Zakenreizen

CO2-footprint Scope 3 (2022-1): 139,56 ton CO2

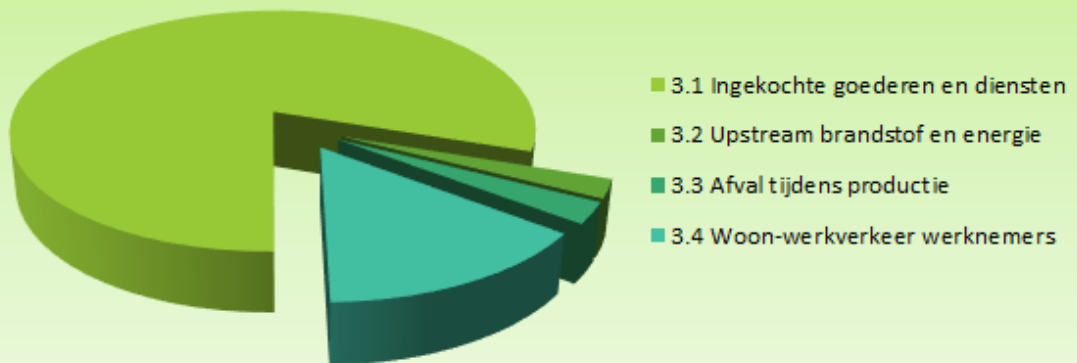


- 3.1 Ingekochte goederen en diensten
- 3.2 Upstream brandstof en energie
- 3.3 Afval tijdens productie
- 3.4 Woon-werkverkeer werknemers

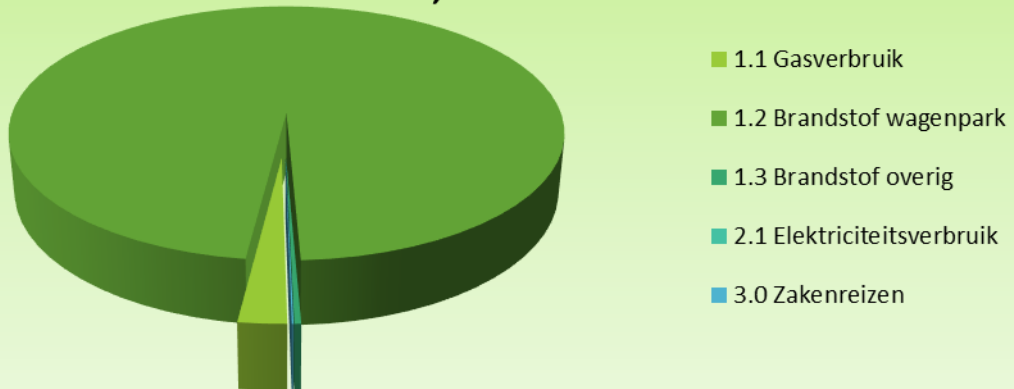
**CO2-footprint Scope 1 & 2 + Business travel (2021):
1042 ton CO2**



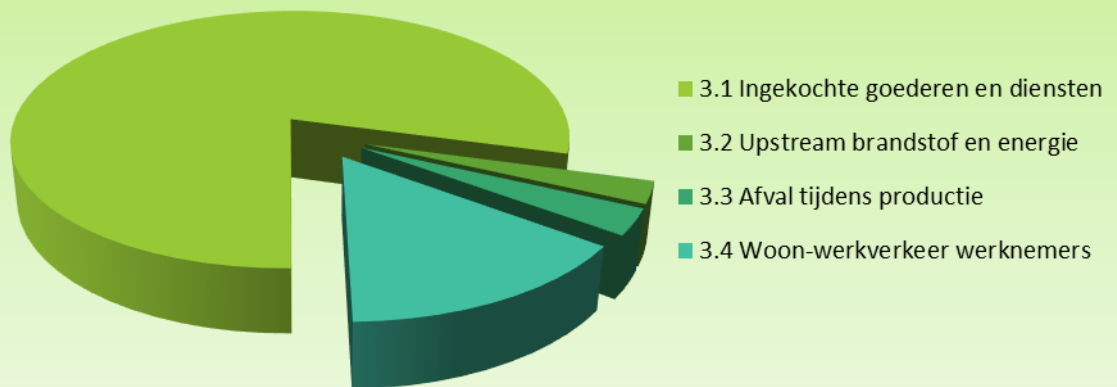
CO2-footprint Scope 3 (2021): 330,44 ton CO2




**CO2-footprint Scope 1 & 2 + Business travel (2021-1):
514,26 ton CO2**



CO2-footprint Scope 3 (2021-1): 162,49 ton CO2



CO2-footprint Scope 1 & 2 (2020): 992,38 ton CO2



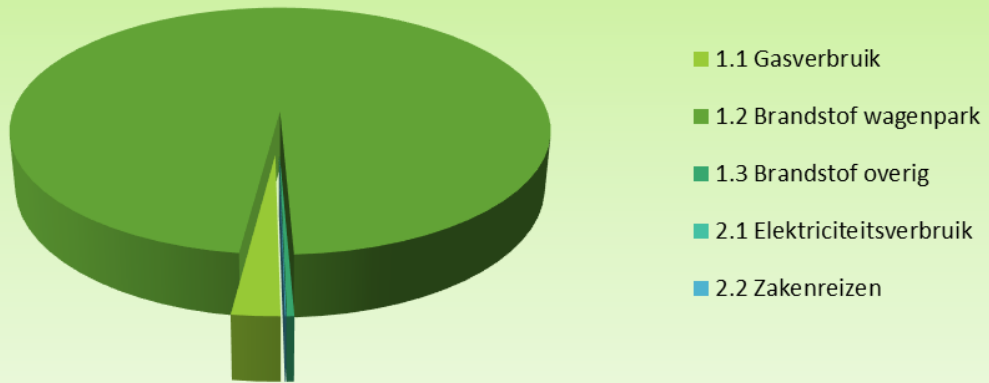
- 1.1 Gasverbruik
- 1.2 Brandstof wagenpark
- 1.3 Brandstof overig
- 2.1 Elektriciteitsverbruik
- 2.2 Zakenreizen

CO2-footprint Scope 3 (2020): 332,98 ton CO2

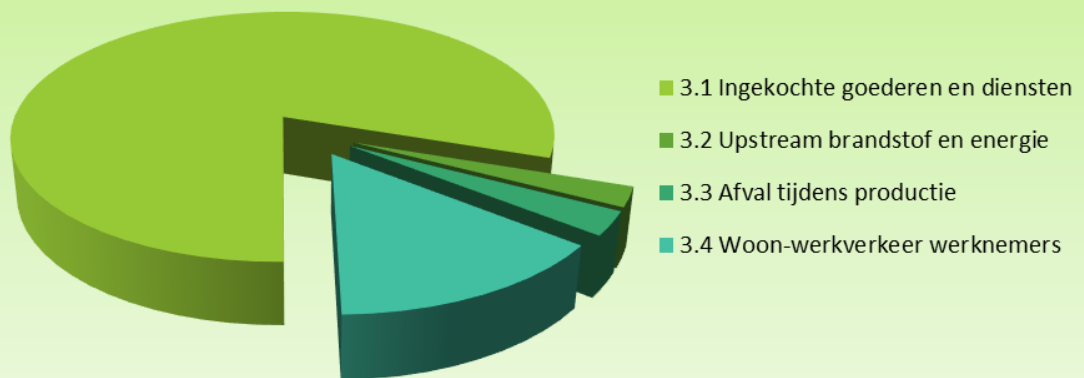


- 3.1 Ingekochte goederen en diensten
- 3.2 Upstream brandstof en energie
- 3.3 Afval tijdens productie
- 3.4 Woon-werkverkeer werknemers


CO2-footprint Scope 1 & 2 (2020-1): 414,58 ton CO2



CO2-footprint Scope 3 (2020-1): 168,51 ton CO2



CO₂-footprint Scope 1 & 2 (2019): 1025,5 ton CO₂



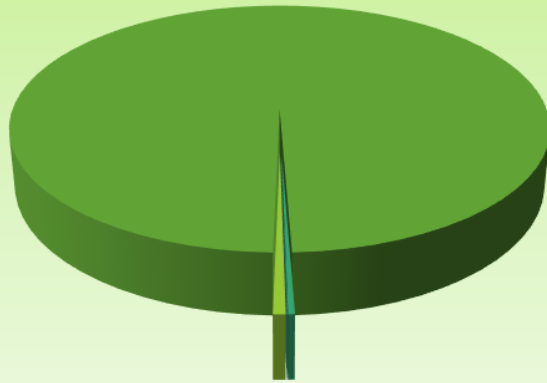
- 1.1 Gasverbruik
- 1.2 Brandstof wagenpark
- 1.3 Brandstof overig
- 2.1 Elektriciteitsverbruik
- 2.2 Zakenreizen

CO₂-footprint Scope 3 (2019): 320,8 ton CO₂



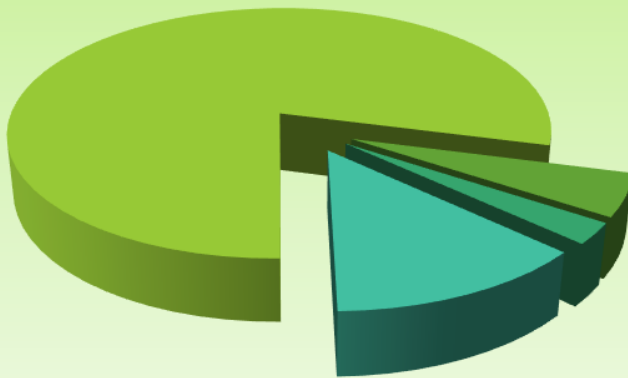
- 3.1 Ingekochte goederen en diensten
- 3.2 Upstream brandstof en energie
- 3.3 Afval tijdens productie
- 3.4 Woon-werkverkeer werknemers

CO₂-footprint Scope 1 & 2 (2019-1): 453 ton CO₂




- 1.1 Gasverbruik
- 1.2 Brandstof wagenpark
- 1.3 Brandstof overig
- 2.1 Elektriciteitsverbruik
- 2.2 Zakenreizen

CO₂-footprint Scope 3 (2019-1): 170 ton CO₂



- 3.1 Ingekochte goederen en diensten
- 3.2 Upstream brandstof en energie
- 3.3 Afval tijdens productie
- 3.4 Woon-werkverkeer werknemers

CO₂-footprint Scope 1 & 2 (2018): 952,5 ton CO₂



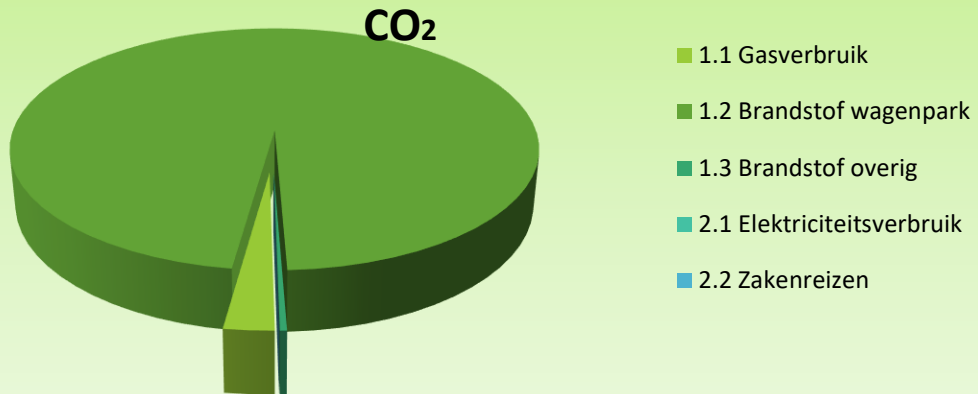
- 1.1 Gasverbruik
- 1.2 Brandstof wagenpark
- 1.3 Brandstof overig
- 2.1 Elektriciteitsverbruik
- 2.2 Zakenreizen

CO₂-footprint Scope 3 (2018): 370,8 ton CO₂

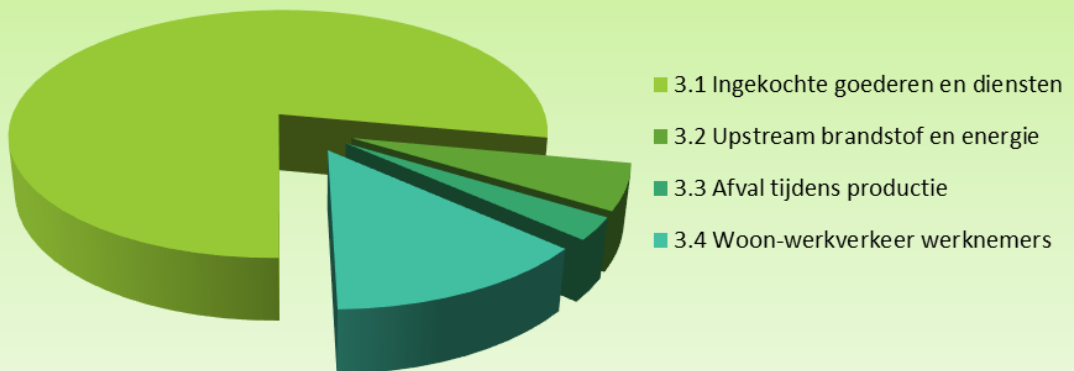


- 3.1 Ingekochte goederen en diensten
- 3.2 Upstream brandstof en energie
- 3.3 Afval tijdens productie
- 3.4 Woon-werkverkeer werknemers


CO₂-footprint Scope 1 & 2 (2018-1): 425 ton



CO₂-footprint Scope 3 (2018-1): 154 ton CO₂



CO₂-footprint Scope 1 & 2 (2017): 1064 ton CO₂



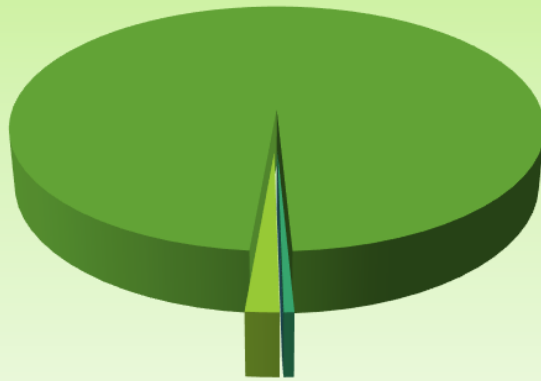
- 1.1 Gasverbruik
- 1.2 Brandstof wagenpark
- 1.3 Brandstof overig
- 2.1 Elektriciteitsverbruik
- 2.2 Zakenreizen

CO₂-footprint Scope 3 (2017): 325 ton CO₂



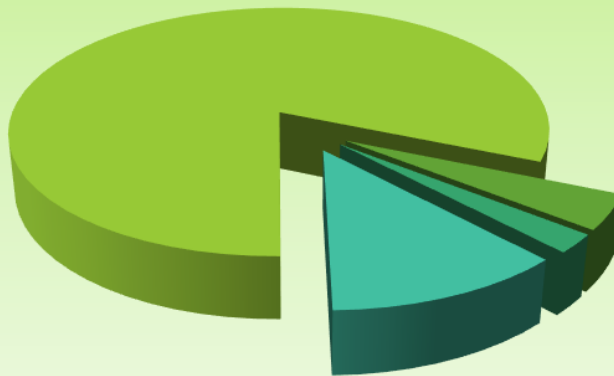
- 3.1 Ingekochte goederen en diensten
- 3.2 Upstream brandstof en energie
- 3.3 Afval tijdens productie
- 3.4 Woon-werkverkeer werknemers

CO₂-footprint Scope 1 & 2 (2017-1): 443 ton CO₂



- 1.1 Gasverbruik
- 1.2 Brandstof wagenpark
- 1.3 Brandstof overig
- 2.1 Elektriciteitsverbruik
- 2.2 Zakenreizen

CO₂-footprint Scope 3 (2017-1): 196 ton CO₂



- 3.1 Ingekochte goederen en diensten
- 3.2 Upstream brandstof en energie
- 3.3 Afval tijdens productie
- 3.4 Woon-werkverkeer werknemers

CO₂-footprint Scope 1 & 2 (2016): 1103 ton CO₂




- 1.1 Gasverbruik
- 1.2 Brandstof wagenpark
- 1.3 Brandstof overig
- 2.1 Elektriciteitsverbruik
- 2.2 Zakenreizen

CO₂-footprint Scope 3 (2016): 412 ton CO₂



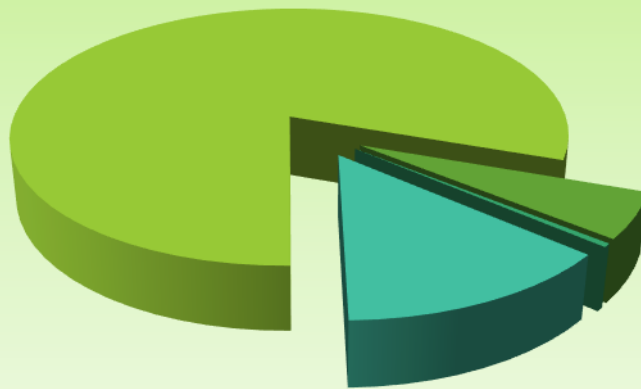
- 3.1 Ingekochte goederen en diensten
- 3.2 Upstream brandstof en energie
- 3.3 Afval tijdens productie
- 3.4 Woon-werkverkeer werknemers

CO₂-footprint Scope 1 & 2 (2016-1): 461,92 ton CO₂



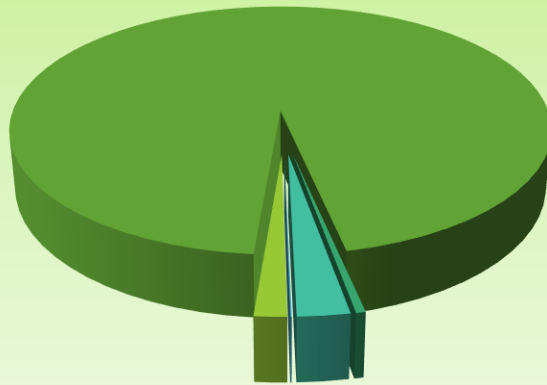
- 1.1 Gasverbruik
- 1.2 Brandstof wagenpark
- 1.3 Brandstof overig
- 2.1 Elektriciteitsverbruik
- 2.2 Zakenreizen

CO₂-footprint Scope 3 (2016-1): 177,54 ton CO₂



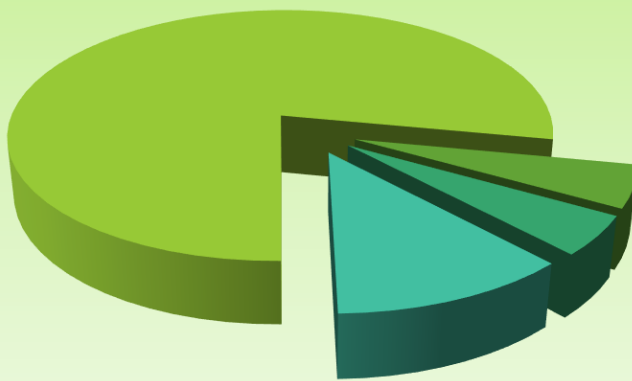
- 3.1 Ingekochte goederen en diensten
- 3.2 Upstream brandstof en energie
- 3.3 Afval tijdens productie
- 3.4 Woon-werkverkeer werknemers

CO₂-footprint Scope 1 & 2 (2015): 968 ton CO₂




- 1.1 Gasverbruik
- 1.2 Brandstof wagenpark
- 1.3 Brandstof overig
- 2.1 Elektriciteitsverbruik
- 2.2 Zakenreizen

CO₂-footprint Scope 3 (2015): 310 ton CO₂



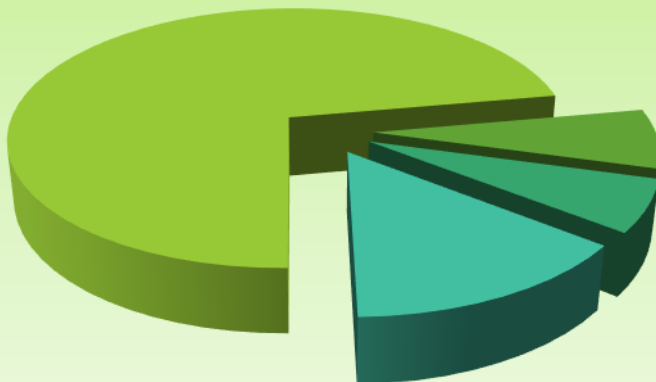
- 3.1 Ingekochte goederen en diensten
- 3.2 Upstream brandstof en energie
- 3.3 Afval tijdens productie
- 3.4 Woon-werkverkeer werknemers

**CO₂-footprint Scope 1 & 2 (2015-1):
351,67 ton CO₂**



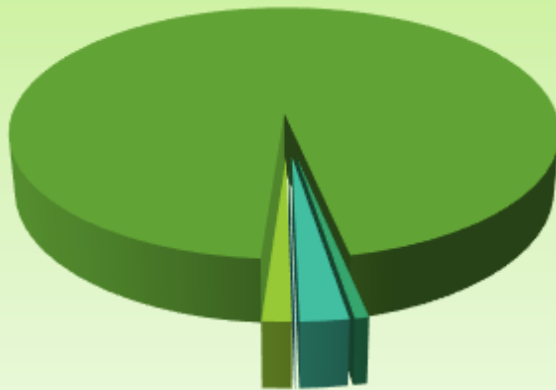
- 1.1 Gasverbruik
- 1.2 Brandstof wagenpark
- 1.3 Brandstof overig
- 2.1 Elektriciteitsverbruik
- 2.2 Zakenreizen

CO₂-footprint Scope 3 (2015-1): 118,64 ton CO₂



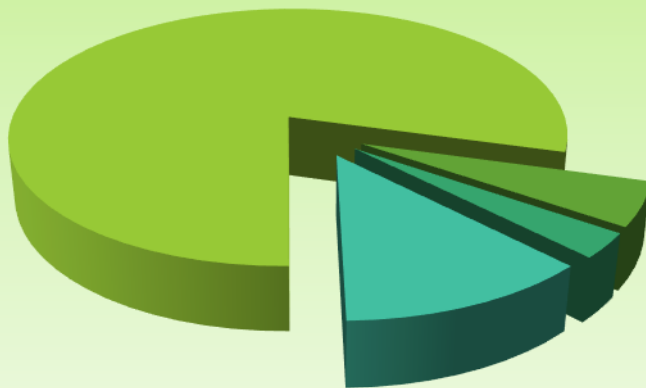
- 3.1 Ingekochte goederen en diensten
- 3.2 Upstream brandstof en energie
- 3.3 Afval tijdens productie
- 3.4 Woon-werkverkeer werknemers

CO₂-footprint Scope 1 & 2 (2014): 1041 ton CO₂



- 1.1 Gasverbruik
- 1.2 Brandstof wagenpark
- 1.3 Brandstof overig
- 2.1 Elektriciteitsverbruik
- 2.2 Zakenreizen

CO₂-footprint Scope 3 (2014): 323 ton CO₂



- 3.1 Ingekochte goederen en diensten
- 3.2 Upstream transport en distributie
- 3.3 Afval tijdens productie
- 3.4 Woon-werkverkeer werknemers